

RELATÓRIO DETALHADO DO 3º QUADRIMESTRE DE 2021

Secretaria Municipal de Saúde



1. IDENTIFICAÇÃO



1.1. Informações Territoriais

UF

RJ

Município

RIO DAS OSTRAS

Área

230,62 Km²

População

159.529 Hab

Densidade Populacional

692 Hab/Km²

Região de Saúde

Baixada Litorânea

Fonte: Departamento de Informática do SUS
(DATASUS)

Data da consulta: 03/02/2022

1.2. Secretaria de Saúde

Nome do Órgão

SECRETARIA MUNICIPAL DE SAUDE DE RIO DAS OSTRAS

Número CNES

6422608

CNPJ Próprio

A informação não foi identificada na base de dados

CNPJ da Mantenedora

39223581000166

Endereço

RUA ETHELBERTO FONTES S/N QD 09 LT 01

Email

semusa@pmro.rj.gov.br

Telefone

(22) 2771-6817

Fonte: Cadastro Nacional de Estabelecimentos de Saúde
(CNES)

Data da consulta: 03/02/2022



1.3. Informações da Gestão

Prefeito(a)

MARCELINO CARLOS DIAS BORBA

Secretário(a) de Saúde em Exercício

JANE BLANCO TEIXEIRA

E-mail secretário(a)

janebteixeira@gmail.com

Telefone secretário(a)

(22) 9210-40178

Fonte: Sistema de Informações sobre Orçamentos Públicos em Saúde (SIOPS)

Data da consulta: 03/02/2022

1.4. Fundo de Saúde

Instrumento de criação

LEI

Data de criação

11/2001

CNPJ

02.341.441/0001-82

Natureza Jurídica

FUNDO PUBLICO DA ADMINISTRACAO DIRETA MUNICIPAL

Gestor do Fundo

Nome

JANE BLANCO TEIXEIRA

Fonte: Sistema de Informações sobre Orçamentos Públicos em Saúde (SIOPS)

Data da consulta: 03/02/2022



1.5. Plano de Saúde

Período do Plano de Saúde

2018-2021

Status do Plano

Aprovado

Fonte: Departamento de Informática do SUS (DATASUS)

Data da consulta: 05/01/2021

1.6. Informações sobre Regionalização

Região de Saúde: Baixada Litorânea

Município	Área (Km ²)	População (Hab)	Densidade
ARARUAMA	633.795	136109	214,75
ARMAÇÃO DOS BÚZIOS	69.287	35060	506,01
ARRAIAL DO CABO	152.305	30827	202,40
CABO FRIO	400.693	234077	584,18
CASIMIRO DE ABREU	460.843	45864	99,52
IGUABA GRANDE	53.601	29344	547,45
RIO DAS OSTRAS	230.621	159529	691,74
SAQUAREMA	354.675	91938	259,22
SÃO PEDRO DA ALDEIA	339.647	107556	316,67

Fonte: Departamento de
Informática do SUS (DATASUS)
Ano de referência: 2021



1.7. Conselho de Saúde
Instrumento de Criação

LEI

Data de Criação

05/1997

Endereço

RUA CAMPO DO BICUDO 251 CASA 04 JARDIM ATLÂNTICO

CEP

28895672

E-mail

profwilsonsilho@outlook.com

Telefone

(22) 9291-7577

Nome do Presidente

WILSON DA SILVEIRA FILHO

Ano de referência: 202006

Número de conselheiros por segmento

Usuários: **12** Governo: **7** Trabalhadores: **5** Prestadores: **0**

Fonte: Sistema de Informações sobre Orçamentos Públicos em Saúde (SIOPS)

Data da consulta: 03/02/2022



CONSIDERAÇÕES

•Denilson Santa Rosa

Secretário de Saúde a partir de 02 de fevereiro de 2022,
nomeado por meio da Portaria 110/2022

Endereço do Conselho Municipal de Saúde: RUA ETHELBERTO FONTES
S/N QD 09 LT 01 - Sala 207

CONSELHO MUNICIPAL DE SAÚDE - CMS/RO - GESTÃO 2020/2023

Presidente: Sr. Wilson da Silveira Filho

Vice-Presidente: Sr. Vanderlei Campos

Primeiro Secretário: Sr. Alekissandro Passos Portela

Segundo Secretário: Sr. Lucas de Jesus Alves



CONSELHO MUNICIPAL DE SAÚDE DE RIO DAS OSTRAS - CMS/RO GESTÃO 2020/2023	
REPRESENTANTES DO GESTOR	
TITULARES	SUPLENTES
Danielle Marinho de Paiva/SEMUSA	Marcelo Barelli Corrêa/SEMUSA
Glória Maria de Oliveira Magalhães/SEMUSA	Mônica Linhares da Silva/SEMAP
Marcelo Veiga Sales/SEMAD	Leandro Ribeiro de Vasconcelos/SEDTUR
REPRESENTANTES DOS PROFISSIONAIS DE SAÚDE	
TITULARES	SUPLENTE
Valéria Regina de L. Ramalho/ASSOMERO	Greicilane de Jesus/ASSOMERO
Vanessa Gioia Berriel Marques/CREFITO2-RJ	Helena Maria Nica Scatolini/CREFITO2-RJ
REPRESENTANTES DOS USUÁRIOS	
TITULARES	SUPLENTE
Vanderlei Campos/AMAEG	Ângela Maria Carvalho de Souza/AMAEG
Wilson da Silveira Filho/SAE	Rodrigo S. da Silva/SAE
Manuel Manteiga/AMPECAN	Paulo Roberto G. Marinho/AMPECAN
Alcimaria Silva Lemos Ferreira/ CRUZ VERMELHA	Lucas de Jesus Alves/PARÓQUIA NOSSA SRª DA CONCEIÇÃO
Daniela B.Lima/ADOULAS	Alekissandro Passos Portela/SINDSERV
Marcio Tadeu da Silva/ASSOC. RAIZES	Maycon Nunes Siqueira/ASSOC. RAIZES



O Relatório quadrimestral tem como objetivo subsidiar a gestão, os trabalhadores e o controle social no processo de monitoramento e avaliação das ações e serviços de saúde prestados à população, com base nos princípios do SUS, metas e indicadores pactuados. Os dados deste relatório, apresentam um recorte temporal sujeito a alterações em função da alimentação dos sistemas - financeiro, de produção e de informações de saúde - que ocorrem ao longo do tempo. O presente documento apresenta também Relatório de Prestação de Contas referente ao mesmo período, elaborado e estruturado conforme o artigo 36 da Lei Complementar Nº 141/2012. Isto posto, a Secretaria Municipal de Saúde de Rio das Ostras, atende a legislação vigente e garante de forma efetiva a transparência para a sociedade das ações da gestão do SUS no 3º Quadrimestre de 2021.

2. INTRODUÇÃO



3. DADOS DEMOGRÁFICOS E DE MORBIMORTALIDADE



3.1. População estimada por sexo e faixa etária

Faixa Etária	Masculino	Feminino	Total
0 a 4 anos	6361	6066	12427
5 a 9 anos	5864	5663	11527
10 a 14 anos	5392	5016	10408
15 a 19 anos	5461	5248	10709
20 a 29 anos	12976	12542	25518
30 a 39 anos	13481	13375	26856
40 a 49 anos	11602	12190	23792
50 a 59 anos	8495	9119	17614
60 a 69 anos	4755	5600	10355
70 a 79 anos	1773	2474	4247
80 anos e mais	632	1108	1740
Total	76792	78401	155193

Período: 2020

Fonte: Estimativas preliminares elaboradas pelo Ministério da Saúde/SVS/CGIAE (DataSUS/Tabnet)

Data da consulta: 03/02/2022.



3.2. Nascidos Vivos

Número de nascidos vivos por residência da mãe.

Fonte: Sistema de Informações sobre Nascidos Vivos (MS/SVS/DASIS/SINASC)

Data da consulta: 03/02/2022.

Unidade Federaçã o	2017	2018	2019
Rio das Ostras	2044	2140	2044



3.3. Principais causas de internação

Morbidade Hospitalar de residentes, segundo capítulo da CID-10.

Capítulo CID-10	2017	2018	2019	2020	2021
I. Algumas doenças infecciosas e parasitárias	261	209	264	684	897
II. Neoplasias (tumores)	149	172	289	244	195
VII. Doenças do olho e anexos	19	17	27	17	393
IX. Doenças do aparelho circulatório	412	490	590	482	252
X. Doenças do aparelho respiratório	434	543	630	352	266
XI. Doenças do aparelho digestivo	362	370	586	368	320
XII. Doenças da pele e do tecido subcutâneo	190	202	234	139	119
XIV. Doenças do aparelho geniturinário	260	377	467	235	191
XV. Gravidez parto e puerpério	1353	1750	1801	1691	1357
XVI. Algumas afec originadas no período perinatal	72	106	134	109	163
XIX. Lesões enven e alg out conseq causas externas	338	421	535	459	400
XXI. Contatos com serviços de saúde	84	190	190	92	102
Total	4379	5355	6440	5435	4982

2

4

5

1

3

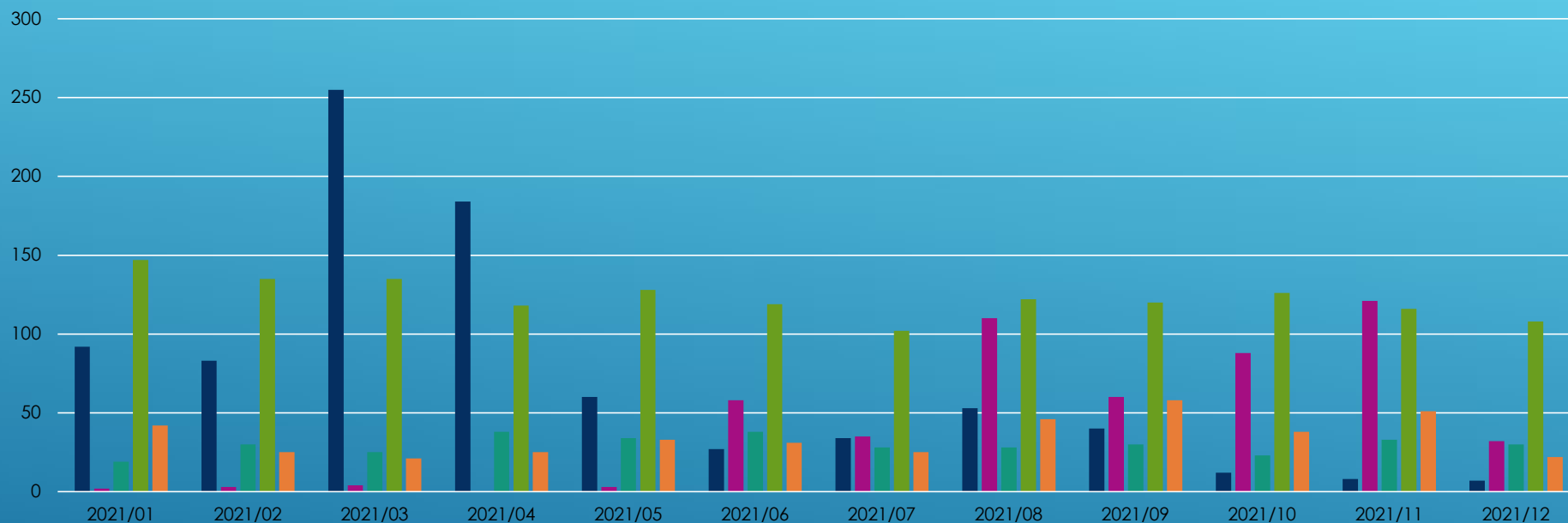
Fonte: Sistema de Informações Hospitalares do SUS (SIH/SUS)

Data da consulta: 03/02/2022.

Obs.: A atualização dos valores relativos ao último período ocorrem simultaneamente ao carregamento dos dados no Tabnet/DATASUS.



Distribuição mensal das principais causas de internação (Grupo CID-10), de residentes de Rio das Ostras, em 2021

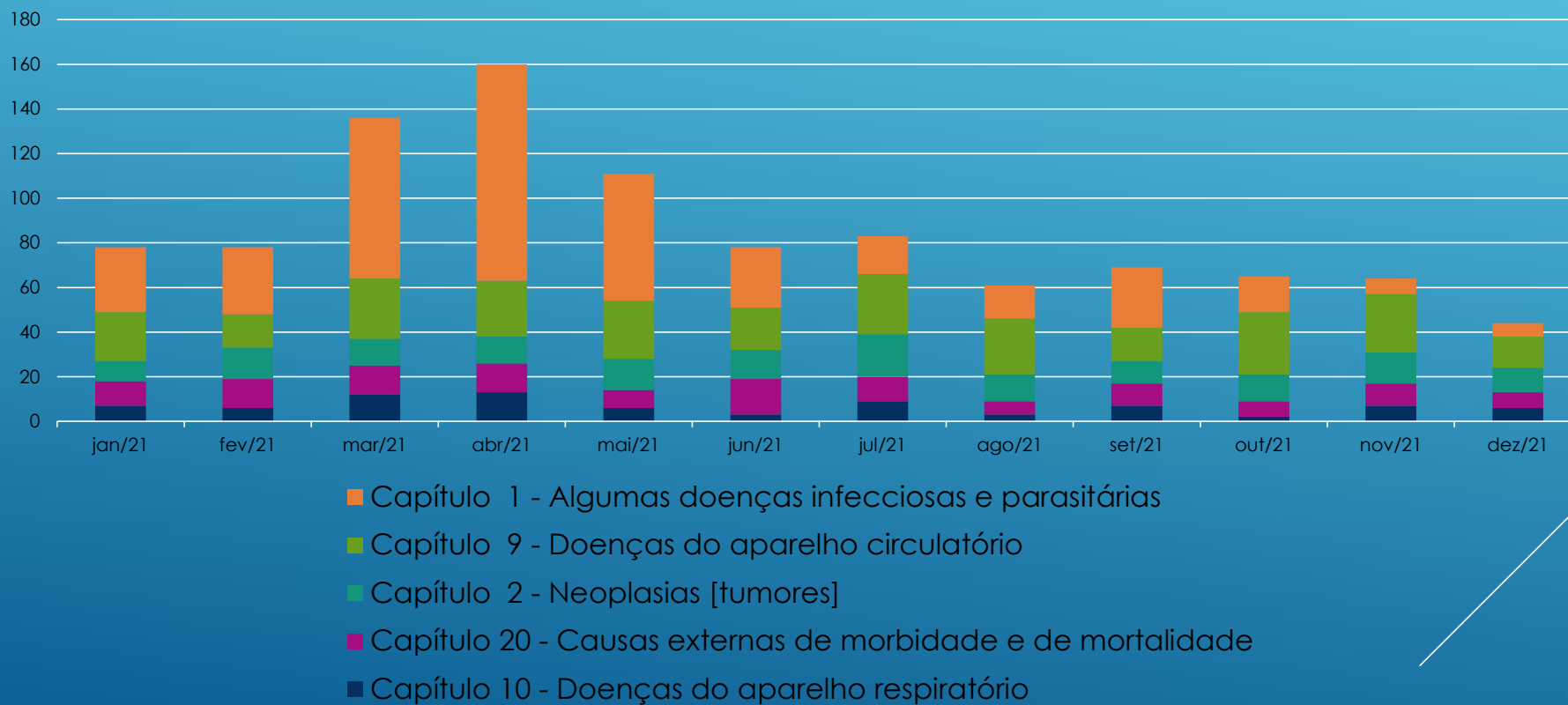


- Capítulo 1 - Algumas doenças infecciosas e parasitárias
- Capítulo 7 - Doenças do olho e anexos
- Capítulo 11 - Doenças do aparelho digestivo
- Capítulo 15 - Gravidez, parto e puerpério
- Capítulo 19 - Lesões, envenenamento e algumas outras conseqüências de causas externas

3.4. Mortalidade por grupos de causas

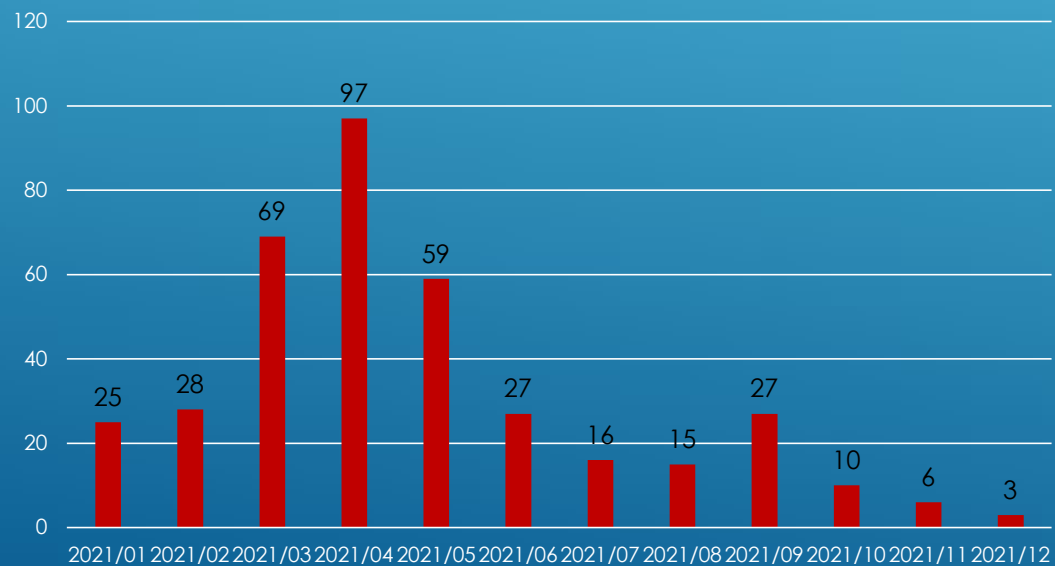
Mortalidade de residentes, segundo capítulo CID-10

Distribuição mensal da mortalidade de residentes em Rio das Ostras, em 2021

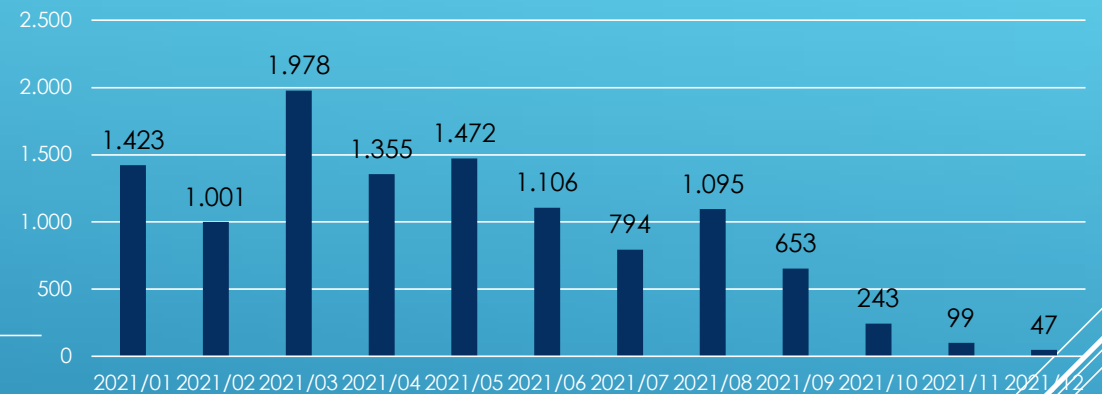


COVID-19

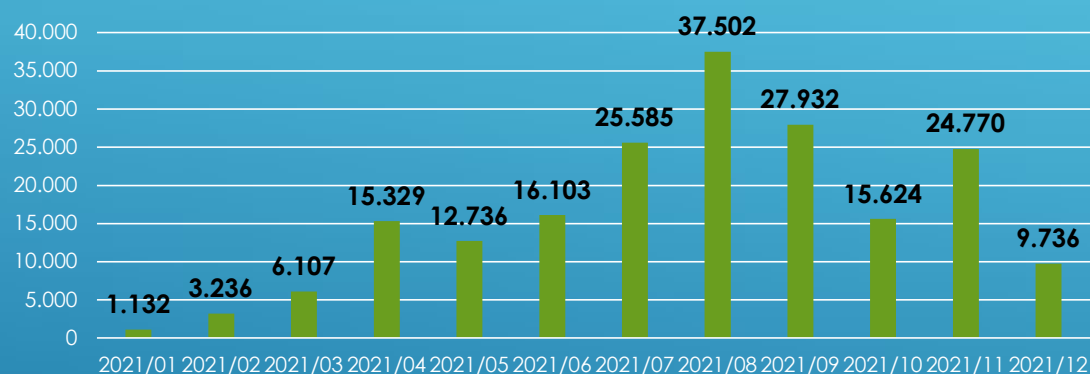
Óbitos por Covid-19, de residentes em Rio das Ostras, no ano de 2021



casos confirmados de Covid-19 por mês de início dos sintomas, de residentes em Rio das Ostras, em 2021



Número de doses aplicadas de vacinas contra o coronavírus, por mês de aplicação, em residentes de Rio das Ostras, no ano de 2022



IMUNIZAÇÃO – COVID-19

Taxas de cobertura e de aplicação da imunização da Covid-19 segundo faixas etárias - Rio de Janeiro
Cobertura da 1ª dose, Cobertura da 2ª dose/dose única, Cobertura da dose de reforço segundo Município

Município	Cobertura da 1ª dose	Cobertura da 2ª dose/dose única	Cobertura da dose de reforço
Total	63,9	54,1	10,9
60 anos e +	108,3	108,8	64,3
18 a 59	71,5	60,1	6,5
12 a 17	82,0	57,7	0,3

Programa Nacional de Imunizações - Campanha Nacional de Vacinação contra a COVID-19

Dados registrados até 16/02/2022, acessados em 16/02/2022 às 21:35, sujeitos a alterações.

4. DADOS DA PRODUÇÃO DE SERVIÇOS NO SUS



4.1. PRODUÇÃO DE ATENÇÃO BÁSICA

Tipo de Produção	Quantidade
Visita Domiciliar	22.855
Atendimento Individual	18.346
Procedimento	29.999
Atendimento Odontológico	2.389

Fonte: Sistema de informação em Saúde para a Atenção Básica – SISAB



Falha na migração de dados entre sistemas (em processo de correção)

Tipo de Produção	JAN	FEV	MAR	ABR	MAIO	JUN	JUL	AGO	SET	OUT	NOV	DEZ
Visita Domiciliar	14	14.604	8	8.229	0	0	0	0	0	0	0	0
Atendimento Individual	3.499	3.722	3.525	2.772	1.227	955	1.091	839	831	1.020	891	1.351
Procedimento	6.565	7.620	7.376	5.813	731	337	529	622	409	1.232	782	2.006
Atendimento Odontológico	245	210	175	123	261	335	406	304	330	312	181	329

Fonte: Sistema de Informação em Saúde para a Atenção Básica - SISAB

4.2. PRODUÇÃO DE URGÊNCIA E EMERGÊNCIA POR GRUPO DE PROCEDIMENTOS

Caráter de atendimento: Urgência

Grupo procedimento	Sistema de Informações Ambulatoriais		Sistema de Informações Hospitalares	
	Qtd. aprovada	Valor aprovado	AIH Pagas	Valor total
01 Ações de promoção e prevenção em saúde	9	-	-	-
02 Procedimentos com finalidade diagnóstica	8776	878339,98	-	-
03 Procedimentos clínicos	199	4275,52	2678	2113877,19
04 Procedimentos cirúrgicos	14	101,00	1130	694841,38
05 Transplantes de órgãos, tecidos e células	-	-	-	-
06 Medicamentos	-	-	-	-
07 Órteses, próteses e materiais especiais	2	120,00	-	-
08 Ações complementares da atenção à saúde	-	-	-	-
Total	9.000	882.836,50	3.808	2.808.718,57

Fonte: Sistemas de Informações Ambulatoriais do SUS (SIA/SUS) e Sistema de Informações Hospitalares do SUS (SIH/SUS)
Data da consulta: 03/02/2022.



4.3. PRODUÇÃO DE ATENÇÃO PSICOSSOCIAL POR FORMA DE ORGANIZAÇÃO

Sistema de Informações Ambulatoriais		
Forma de Organização	Qtd. aprovada	Valor aprovado
030108 Atendimento/Acompanha mento psicossocial	4001	-
Sistema de Informações Hospitalares		
Forma de Organização	AIH Pagas	Valor total
---	---	---

Fonte: Sistemas de Informações Ambulatoriais do SUS (SIA/SUS) e Sistema de Informações Hospitalares do SUS (SIH/SUS)
Data da consulta: 03/02/2022.



4.4. PRODUÇÃO DE ATENÇÃO AMBULATORIAL ESPECIALIZADA E HOSPITALAR POR GRUPO DE PROCEDIMENTOS

Grupo procedimento	Sistema de Informações Ambulatoriais		Sistema de Informações Hospitalares	
	Qtd. aprovada	Valor aprovado	AIH Pagas	Valor total
01 Ações de promoção e prevenção em saúde	27708	723,60	-	-
02 Procedimentos com finalidade diagnóstica	440067	2991148,41	-	-
03 Procedimentos clínicos	537244	2876704,25	2679	2114047,64
04 Procedimentos cirúrgicos	341065	16671,33	1583	920870,42
05 Transplantes de órgãos, tecidos e células	-	-	-	-
06 Medicamentos	-	-	-	-
07 Órteses, próteses e materiais especiais	19	1140,00	-	-
08 Ações complementares da atenção à saúde	171770	852360,30	-	-
Total	1517873	6738747,89	4262	3034918,06

Fonte: Sistema de Informações Ambulatoriais do SUS (SIA/SUS) e Sistema de Informações Hospitalares do SUS (SIH/SUS)
Data da consulta: 03/02/2022.



4.5. PRODUÇÃO DE ASSISTÊNCIA FARMACÊUTICA

Esse item refere-se ao componente especializado da assistência farmacêutica, sob gestão da esfera estadual.

Portanto, não há produção sob gestão municipal.



4.6. PRODUÇÃO DE VIGILÂNCIA EM SAÚDE POR GRUPO DE PROCEDIMENTOS

Grupo procedimento	Sistema de Informações Ambulatoriais	
	Qtd. aprovada	Valor aprovado
01 Ações de promoção e prevenção em saúde	8571	-
02 Procedimentos com finalidade diagnóstica	3693	-
Total	12264	-

Fonte: Sistemas de Informações Ambulatoriais do SUS (SIA/SUS)



5. REDE FÍSICA PRESTADORA DE SERVIÇOS AO SUS



5.1. POR TIPO DE ESTABELECIMENTO E GESTÃO

Rede física de estabelecimentos de saúde por tipo de estabelecimentos				
Tipo de Estabelecimento	Dupla	Estadual	Municipal	Total
FARMACIA	0	0	1	1
CENTRO DE SAUDE/UNIDADE BASICA	0	0	14	14
HOSPITAL GERAL	0	0	3	3
CENTRO DE ATENCAO PSICOSSOCIAL	0	0	1	1
CENTRAL DE ABASTECIMENTO	0	0	1	1
CONSULTORIO ISOLADO	0	0	2	2
CENTRAL DE GESTAO EM SAUDE	0	0	1	1
UNIDADE DE VIGILANCIA EM SAUDE	0	0	1	1
CLINICA/CENTRO DE ESPECIALIDADE	0	0	7	7
PRONTO ATENDIMENTO	0	0	1	1
POLICLINICA	0	0	1	1
CENTRAL DE REGULACAO DO ACESSO	0	0	1	1
Total	0	0	34	34

Observação: Os dados apresentados referem-se ao número de estabelecimentos de saúde públicos ou prestadores de serviços ao SUS



5.2. POR NATUREZA JURÍDICA

Rede física de estabelecimentos de saúde por natureza jurídica				
Natureza Jurídica	Municipal	Estadual	Dupla	Total
ADMINISTRACAO PUBLICA				
MUNICIPIO	33	0	0	33
AUTARQUIA FEDERAL	1	0	0	1
ENTIDADES EMPRESARIAIS				
ENTIDADES SEM FINS LUCRATIVOS				
PESSOAS FISICAS				
Total	34	0	0	34

Fonte: Cadastro Nacional de Estabelecimentos de Saúde (CNES)
Data da consulta: 03/02/2022.



5.2. POR NATUREZA JURÍDICA

Rede física de estabelecimentos de saúde por natureza jurídica				
Natureza Jurídica	Municipal	Estadual	Dupla	Total
ADMINISTRACAO PUBLICA				
MUNICIPIO	33	0	0	33
AUTARQUIA FEDERAL	1	0	0	1
ENTIDADES EMPRESARIAIS				
ENTIDADES SEM FINS LUCRATIVOS				
PESSOAS FISICAS				
Total	34	0	0	34

Fonte: Cadastro Nacional de Estabelecimentos de Saúde (CNES)
Data da consulta: 03/02/2022.



5.3. CONSÓRCIOS EM SAÚDE

Período 2021

Participação em consórcios

CNPJ	Natureza	Area de atuação	Participantes
32.541.948/0001-40	Direito Público	Urgência e emergência	RJ / RIO DAS OSTRAS

Fonte: DIGISUS Gestor - Módulo Planejamento (DIGISUSGMP) - Consulta Online
Data da consulta: 03/02/2022.



6. PROFISSIONAIS DE SAÚDE TRABALHANDO NO SUS



Postos de trabalho ocupados, por ocupação e forma de contratação						
Adm. do Estabelecimento	Formas de contratação	CBOs médicos	CBOs enfermeiro	CBOs (outros) nível superior	CBOs (outros) nível médio	CBOs ACS
Pública (NJ grupo 1, ou 201-1, 203-8)	Estatutários e empregados públicos (0101, 0102)	313	67	170	429	131
	Intermediados por outra entidade (08)	0	0	0	0	0
	Autônomos (0209, 0210)	0	1	0	0	0
	Residentes e estagiários (05, 06)	0	0	0	0	0
	Bolsistas (07)	11	0	0	0	0
	Informais (09)	0	0	0	0	0
Privada (NJ grupos 2 - exceto 201-1, 203-8 -, 3, 4 e 5)	Intermediados por outra entidade (08)	0	0	0	0	0
	Celetistas (0105)	0	0	0	0	0
	Autônomos (0209, 0210)	0	0	0	0	0
	Residentes e estagiários (05, 06)	0	0	0	0	0
	Bolsistas (07)	0	0	0	0	0
	Informais (09)	0	0	0	0	0
	Servidores públicos cedidos para a iniciativa privada (10)	0	0	0	0	0



Postos de trabalho ocupados, por Contrato Temporário e Cargos em Comissão

Adm. do Estabelecimento	Formas de contratação	CBOs médicos	CBOs enfermeiro	CBOs (outros) nível superior	CBOs (outros) nível médio	CBOs ACS
Pública (NJ grupo 1, ou 201-1, 203-8)	Contratos temporários e cargos em comissão (010301, 0104)	163	226	166	564	0
Privada (NJ grupos 2 - exceto 201-1, 203-8 -, 3, 4 e 5)	Contratos temporários e cargos em comissão (010302, 0104)	0	0	0	0	0



Postos de trabalho ocupados, por ocupação e forma de contratação					
Adm. do Estabelecimento	Formas de contratação	2017	2018	2019	2020
Privada (NJ grupos 2 - exceto 201-1, 203-8 - , 3, 4 e 5)	Autônomos (0209, 0210)	4	4	0	0
	Celetistas (0105)	1	1	0	0
Pública (NJ grupo 1, ou 201-1, 203-8)	Bolsistas (07)	12	9	6	13
	Estatutários e empregados públicos (0101, 0102)	805	803	905	1.082

Postos de trabalho ocupados, por Contrato Temporário e Cargos em Comissão					
Adm. do Estabelecimento	Formas de contratação	2017	2018	2019	2020
Pública (NJ grupo 1, ou 201-1, 203-8)	Contratos temporários e cargos em comissão (010301, 0104)	551	633	940	1.206



7. PROGRAMAÇÃO ANUAL DE SAÚDE - PAS



DIRETRIZ Nº 1 - FORTALECER AS AÇÕES DE VIGILÂNCIA PARA PROMOÇÃO DA SAÚDE, PREVENÇÃO E CONTROLE DE DOENÇAS E OUTROS AGRAVOS

OBJETIVO Nº 1.1 - Implementar as ações de Vigilância Epidemiológica para a prevenção e monitoramento de doenças

Descrição da Meta	Indicador para monitoramento e avaliação da meta	Linha-Base	Meta 2021	Unidade de medida - Linha-Base	Resultado do Quadrimestre	% meta alcançada da PAS	Meta Plano(2018-2021)	Unidade de medida - Meta
1. Metas vacinais estabelecidas alcançadas	Proporção de vacinas selecionadas do Calendário Nacional de Vacinação para crianças menores de dois anos de idade - Pentavalente 3ª dose, Pneumocócica 10-valente 2ª dose, Poliomielite 3ª dose e Trílice viral 1ª dose - com cobertura vacinal preconizada	Percentual	100,00	Percentual	<input type="checkbox"/> Sem Apuração <input type="text" value="0,00"/>	<input type="text" value="0,00"/>	100,00	Percentual



Descrição da Meta	Indicador para monitoramento e avaliação da meta	Linha-Base	Meta 2021	Unidade de medida - Linha-Base	Resultado do Quadrimestre	% meta alcançada da PAS	Meta Plano(2018-2021)	Unidade de medida - Meta
2. Elaboração de relatórios epidemiológicos trimestrais para nortear a reorganização dos serviços de saúde	Número de relatórios epidemiológicos trimestrais realizados	Número	3	Número	<input type="checkbox"/> Sem Apuração <input type="text" value="7"/>	<input type="text" value="233,33"/>	12	Número



OBJETIVO Nº 1.2 - Implementar as ações de Vigilância Ambiental para o monitoramento, avaliação e gerenciamento das condições de risco sanitário e do meio ambiente

Descrição da Meta	Indicador para monitoramento e avaliação da meta	Linha-Base	Meta 2021	Unidade de medida - Linha-Base	Resultado do Quadrimestre	% meta alcançada da PAS	Meta Plano(2018-2021)	Unidade de medida - Meta
1. Ações programadas do VIGISOLO, VIGIAGUA, VIGIDESASTRES e VIGIAR, realizadas	Proporção de ações programadas do VIGISOLO, VIGIAGUA, VIGIDESASTRES e VIGIAR, realizadas	Proporção	100,00	Proporção	<input type="checkbox"/> Sem Apuração <input type="text" value="100,00"/>	<input type="text" value="100,00"/>	100,00	Proporção
2. Não ocorrência de casos de Raiva animal (em cães e gatos)	Número absoluto de casos de raiva animal ocorridos no ano	Número	0	Número	<input type="checkbox"/> Sem Apuração <input type="text" value="0"/>	<input type="text" value="0,00"/>	0	Número
3. Média anual do Liraa até 2%	Média anual do Liraa	Índice	2,00	Índice	<input checked="" type="checkbox"/> Sem Apuração <input type="text" value="0,00"/>	<input type="text" value="0,00"/>	2,00	Índice



Descrição da Meta	Indicador para monitoramento e avaliação da meta	Linha-Base	Meta 2021	Unidade de medida - Linha-Base	Resultado do Quadrimestre	% meta alcançada da PAS	Meta Plano(2018-2021)	Unidade de medida - Meta
4. Redução no número de reclamações sobre infestação de roedores	Proporção de redução de reclamações sobre roedores registradas	Proporção	50,00	Proporção	<input checked="" type="checkbox"/> Sem Apuração 0,00	0,00	50,00	Proporção
5. UBS com ESF implantada com ACE integrados	Proporção de guardas sanitários integrados à ESF	Percentual	6	Percentual	<input type="checkbox"/> Sem Apuração 5	83,33	6	Número



OBJETIVO Nº 1.3 - Implementar as ações de Vigilância Sanitária para o monitoramento, avaliação e gerenciamento das condições de risco sanitário e do meio ambiente

Descrição da Meta	Indicador para monitoramento e avaliação da meta	Linha-Base	Meta 2021	Unidade de medida - Linha-Base	Resultado do Quadrimestre	% meta alcançada da PAS	Meta Plano(2018-2021)	Unidade de medida - Meta
1. Metas do PDVISA alcançadas	Proporção de metas do PDVISA alcançadas	Proporção	100,00	Proporção	<input type="checkbox"/> Sem Apuração <input type="text" value="0,00"/>	<input type="text" value="0,00"/>	100,00	Proporção
2. Constituição de equipe mínima de profissionais, com formação superior, conforme Resolução SESDEC nº 1335/2010, constituída Equipe mínima de profissionais, com formação superior, conforme Resolução SESDEC nº 1335/2010	Número de equipe constituída	Número	1	Número	<input type="checkbox"/> Sem Apuração <input type="text" value="1"/>	<input type="text" value="100,00"/>	1	Número



OBJETIVO Nº 1.4 - Implementar as ações de Vigilância em Saúde do Trabalhador

Descrição da Meta	Indicador para monitoramento e avaliação da meta	Linha-Base	Meta 2021	Unidade de medida - Linha-Base	Resultado do Quadrimestre	% meta alcançada da PAS	Meta Plano(2018-2021)	Unidade de medida - Meta
1. Estabelecimentos comerciais e industriais atendendo às normas de segurança e saúde do trabalhador	Proporção de estabelecimentos comerciais e industriais atendendo às normas de segurança e saúde do trabalhador	Proporção	50,00	Proporção	<input type="checkbox"/> Sem Apuração <input type="text" value="50,00"/>	<input type="text" value="100,00"/>	50,00	Proporção
2. Estabelecimentos de saúde (públicos e privados) sensibilizados para a notificação dos acidentes de trabalho	Proporção de estabelecimentos de saúde (públicos e privados) sensibilizados para a notificação dos acidentes de trabalho	Proporção	30,00	Proporção	<input type="checkbox"/> Sem Apuração <input type="text" value="100,00"/>	<input type="text" value="333,33"/>	100,00	Proporção



Descrição da Meta	Indicador para monitoramento e avaliação da meta	Linha-Base	Meta 2021	Unidade de medida - Linha-Base	Resultado do Quadrimestre	% meta alcançada da PAS	Meta Plano(2018-2021)	Unidade de medida - Meta
3. Realização de ações de Vigilância em casos de acidentes de trabalho grave e doenças ocupacionais	Proporção de casos de acidentes de trabalho graves e doenças ocupacionais investigados	Proporção	70,00	Proporção	<input type="checkbox"/> Sem Apuração <input type="text" value="100,00"/>	<input type="text" value="142,86"/>	70,00	Proporção
4. campanhas anuais de saúde do trabalhador com ações de mobilização realizadas	Número de campanhas anuais de saúde do trabalhador com ações de mobilização realizadas	Número	2	Número	<input type="checkbox"/> Sem Apuração <input type="text" value="0"/>	<input type="text" value="0,00"/>	2	Número
Ação Nº 1 - Divulgar as campanhas nacionais em saúde do trabalhador								



DIRETRIZ Nº 2 - FORTALECER AS AÇÕES PROGRAMÁTICAS PARA A PROMOÇÃO DA SAÚDE, PREVENÇÃO E CONTROLE DE DOENÇAS E OUTROS AGRAVOS

OBJETIVO Nº 2.1 - Coordenar e implementar as ações de enfrentamento aos agravos e doenças crônicas não transmissíveis na rede de saúde

Descrição da Meta	Indicador para monitoramento e avaliação da meta	Linha-Base	Meta 2021	Unidade de medida - Linha-Base	Resultado do Quadrimestre	% meta alcançada da PAS	Meta Plano(2018-2021)	Unidade de medida - Meta
1. Casos de violência doméstica e sexual notificados , com acompanhamento especializado e integrado garantido	Percentual de casos de violência doméstica e sexual notificados, com acompanhamento especializado e integrado garantido	Proporção	100,00	Proporção	<input type="checkbox"/> Sem Apuração <input type="text" value="75,00"/>	75,00	100,00	Proporção
2. Redução na mortalidade precoce por DCNT	Percentual de redução da mortalidade precoce por DCNT	Proporção	10,00	Proporção	<input checked="" type="checkbox"/> Sem Apuração <input type="text" value="0,00"/>	0,00	10,00	Proporção
3. Equipes de atenção básica sensibilizadas realizando vigilância nutricional	Proporção de equipes de atenção básica realizando vigilância nutricional	Proporção	100,00	Proporção	<input type="checkbox"/> Sem Apuração <input type="text" value="100,00"/>	100,00	100,00	Proporção

Descrição da Meta	Indicador para monitoramento e avaliação da meta	Linha-Base	Meta 2021	Unidade de medida - Linha-Base	Resultado do Quadrimestre	% meta alcançada da PAS	Meta Plano(2018-2021)	Unidade de medida - Meta
4. UBS com ESF realizando ações de atenção em Saúde Mental	Percentual de UBS com ESF realizando ações de atenção em saúde mental	Proporção	100,00	Proporção	<input type="checkbox"/> Sem Apuração <input type="text" value="100,00"/>	<input type="text" value="100,00"/>	100,00	Proporção
5. UBS ofertando controle do tabagismo	Proporção de UBS ofertando controle do tabagismo	Proporção	70,00	Proporção	<input type="checkbox"/> Sem Apuração <input type="text" value="0,00"/>	<input type="text" value="0,00"/>	100,00	Proporção

OBJETIVO Nº 2.2 - Coordenar e implementar as ações de enfrentamento às doenças transmissíveis

Descrição da Meta	Indicador para monitoramento e avaliação da meta	Linha-Base	Meta 2021	Unidade de medida - Linha-Base	Resultado do Quadrimestre	% meta alcançada da PAS	Meta Plano(2018-2021)	Unidade de medida - Meta
1. Cura dos casos de hanseníase detectados às doenças transmissíveis	Proporção de cura dos casos novos de hanseníase diagnosticados nos anos das coortes		100,00	0	<input type="checkbox"/> Sem Apuração 85,71	85,71	100,00	Percentual
2. Cura dos casos de tuberculose bacilífera	Proporção de de cura de casos novos de tuberculose pulmonar bacilífera (Indicador Estadual do Pacto Interfederativo)		90,00	0	<input type="checkbox"/> Sem Apuração 77,50	86,11	90,00	Percentual
3. Aumento da captação de portadores de hepatites C e B	Percentual de aumento na captação de portadores de Hepatite C e B		50,00	0	<input type="checkbox"/> Sem Apuração 0,00	0,00	100,00	Percentual
4. Redução a taxa de transmissão do HIV, sífilis e hepatites virais em adolescentes e jovens	Percentual de redução na taxa de transmissão do HIV, sífilis e hepatites virais em adolescentes e jovens		10,00	0	<input type="checkbox"/> Sem Apuração 0,00	0,00	20,00	Percentual

Descrição da Meta	Indicador para monitoramento e avaliação da meta	Linha-Base	Meta 2021	Unidade de medida - Linha-Base	Resultado do Quadrimestre	% meta alcançada da PAS	Meta Plano(2018-2021)	Unidade de medida - Meta
5. Proporção de usuários com carga viral de HIV indetectável	Proporção de usuários com carga viral de HIV indetectável/nº total de usuários que realizaram carga viral no período		90,00	0	<input type="checkbox"/> Sem Apuração <input type="text" value="82,58"/>	<input type="text" value="91,76"/>	90,00	Percentual
6. Redução da ocorrência de sífilis neonatal	Número de casos novos de sífilis congênita em menores de um ano de idade		40,00	0	<input type="checkbox"/> Sem Apuração <input type="text" value="43,00"/>	<input type="text" value="107,50"/>	40,00	Percentual

OBJETIVO Nº 2.3 - Coordenar e implementar as ações de atenção à saúde nos ciclos de vida

Descrição da Meta	Indicador para monitoramento e avaliação da meta	Linha-Base	Meta 2021	Unidade de medida - Linha-Base	Resultado do Quadrimestre	% meta alcançada da PAS	Meta Plano(2018-2021)	Unidade de medida - Meta
1. Garantia da Assistência ao pré-natal em toda a rede de atenção primária	Proporção de nascidos vivos de mães com sete ou mais consultas de pré-natal.(Indicador Bipartite do Pacto Interfederativo)		70,00	0	<input type="checkbox"/> Sem Apuração <input type="text" value="58,00"/>	<input type="text" value="82,86"/>	70,00	Percentual
2. Mulheres com alteração sugestiva de malignidade nas mamas e /ou colo do útero, com assistência especializada garantida	Percentual de mulheres com alteração sugestiva de malignidade nas mamas e/ou colo do útero, com assistência especializada garantida		100,00	0	<input type="checkbox"/> Sem Apuração <input type="text" value="100,00"/>	<input type="text" value="100,00"/>	100,00	Percentual
3. UBS ofertando planejamento familiar	Percentual de UBS ofertando planejamento familiar		100,00	0	<input type="checkbox"/> Sem Apuração <input type="text" value="100,00"/>	<input type="text" value="100,00"/>	100,00	Percentual

Descrição da Meta	Indicador para monitoramento e avaliação da meta	Linha-Base	Meta 2021	Unidade de medida - Linha-Base	Resultado do Quadrimestre	% meta alcançada da PAS	Meta Plano(2018-2021)	Unidade de medida - Meta
Ação Nº 4 - Instituir agenda fixa e de forma contínua para realização dos métodos cirúrgicos de planejamento familiar (vasectomia e laqueadura), respeitando os preceitos legais								
4. UBS da rede da atenção básica, com ESF implantada, sensibilizada ao acolhimento e atenção diferenciada aos adolescentes	Percentual de UBS, com ESF implantada, sensibilizada ao acolhimento diferenciado aos adolescentes		100,00	0	<input type="checkbox"/> Sem Apuração <input type="text" value="100,00"/>	100,00	100,00	Percentual
5. UBS com ESF com ações do Programa Saúde do Idoso implantas	Percentual de UBS com ESF com ações do Programa Saúde do Idoso Implantadas		100,00	0	<input type="checkbox"/> Sem Apuração <input type="text" value="100,00"/>	100,00	100,00	Percentual
6. UBS realizando consulta de saúde da criança	Percentual de UBS realizando consulta de saúde da criança		100,00	0	<input type="checkbox"/> Sem Apuração <input type="text" value="100,00"/>	100,00	100,00	Percentual

DIRETRIZ Nº 3 - GARANTIR A INTEGRALIDADE DA ATENÇÃO, COM EQUIDADE E EM TEMPO ADEQUADO AO ATENDIMENTO DAS NECESSIDADES DE SAÚDE DA POPULAÇÃO

OBJETIVO Nº 3.1 - Ampliar e qualificar a Atenção Básica como ordenadora do sistema de saúde

Descrição da Meta	Indicador para monitoramento e avaliação da meta	Linha-Base	Meta 2021	Unidade de medida - Linha-Base	Resultado do Quadrimestre	% meta alcançada da PAS	Meta Plano(2018-2021)	Unidade de medida - Meta
1. Aumento da cobertura da Estratégia Saúde da Família	Cobertura de Estratégia Saúde da Família	Percentual	60,00	Percentual	<input type="checkbox"/> Sem Apuração 38,93	64,88	60,00	Percentual
2. Rede de Atenção Básica instrumentalizada para a alimentação dos diversos sistemas de informação e produção em saúde	percentual da rede de atenção básica instrumentalizada para a alimentação dos diversos sistemas de informação e produção em saúde	Percentual	60,00	Percentual	<input type="checkbox"/> Sem Apuração 100,00	166,67	60,00	Percentual
3. UBS ofertando Atenção em saúde Bucal	Percentual de UBS ofertando atenção em saúde bucal	Percentual	100,00	Percentual	<input type="checkbox"/> Sem Apuração 37,30	37,30	100,00	Percentual
4. UBS notificando doenças e agravos de notificação compulsória	Percentual de UBS notificando doenças e agravos de notificação compulsória	Percentual	100,00	Percentual	<input type="checkbox"/> Sem Apuração 100,00	100,00	100,00	Percentual

Descrição da Meta	Indicador para monitoramento e avaliação da meta	Linha-Base	Meta 2021	Unidade de medida - Linha-Base	Resultado do Quadrimestre	% meta alcançada da PAS	Meta Plano(2018-2021)	Unidade de medida - Meta
5. Salas de vacina em funcionamento de acordo com o protocolo do MS	Percentual de salas de vacina em funcionamento de acordo com o protocolo do MS	Percentual	100,00	Percentual	<input type="checkbox"/> Sem Apuração <input type="text" value="70,00"/>	70,00	100,00	Percentual
6. UBS e ESF realizando abordagem síndrome das infecções sexualmente transmissíveis (IST) a partir do matriciamento	Percentual de UBS realizando ações de abordagem síndrome da IST a partir do matriciamento	Percentual	100,00	Percentual	<input type="checkbox"/> Sem Apuração <input type="text" value="100,00"/>	100,00	100,00	Percentual
7. Práticas integrativas implantadas na rede de Atenção Básica	Número de práticas integrativas implantadas na rede de atenção básica	Número	6	Número	<input type="checkbox"/> Sem Apuração <input type="text" value="9"/>	150,00	6	Número
8. Polo de Academia da Saúde implantado	Número de Polo de Academiada da Saúde implantado		1	0	<input type="checkbox"/> Sem Apuração <input type="text" value="0"/>	0,00	1	Número

OBJETIVO Nº 3.2 - Ampliar e qualificar a Atenção especializada como rede de referência para a Atenção Básica

Descrição da Meta	Indicador para monitoramento e avaliação da meta	Linha-Base	Meta 2021	Unidade de medida - Linha-Base	Resultado do Quadrimestre	% meta alcançada da PAS	Meta Plano(2018-2021)	Unidade de medida - Meta
1. Ampliação na oferta de consultas especializadas na rede SUS municipal	Percentual de ampliação na oferta de consultas especializadas na rede SUS municipal		10,00	0	<input type="checkbox"/> Sem Apuração 0,00	0,00	10,00	Percentual
2. Credenciamento do CEO	manutenção do credenciamento do CEO		1	0	<input type="checkbox"/> Sem Apuração 1	100,00	1	Número
3. Consultório de prótese dentária implantado	Consultório de prótese dentária implantado		1	0	<input type="checkbox"/> Sem Apuração 1	100,00	1	Número
4. Ampliação na produção geral do CEO	Percentual de ampliação na produção geral do CEO		15,00	0	<input type="checkbox"/> Sem Apuração 2,16	14,40	30,00	Percentual

Descrição da Meta	Indicador para monitoramento e avaliação da meta	Linha-Base	Meta 2021	Unidade de medida - Linha-Base	Resultado do Quadrimestre	% meta alcançada da PAS	Meta Plano(2018-2021)	Unidade de medida - Meta
5. Ampliação no número de atendimentos de reabilitação às pessoas com patologias físicas não caracterizadas como deficiência	Percentual de ampliação no nº de atendimentos de reabilitação às pessoas com patologias não caracterizadas como deficiência		20,00	0	<input type="checkbox"/> Sem Apuração <input type="text" value="0,00"/>	<input type="text" value="0,00"/>	20,00	Percentual
6. REMUME inserida no ciclo de assistência farmacêutica	Proporção REMUME inserida no ciclo da Assistência Farmacêutica		100,00	0	<input type="checkbox"/> Sem Apuração <input type="text" value="60,00"/>	<input type="text" value="60,00"/>	100,00	Percentual
7. Medicamento e insumos estratégicos controlados por sistema de informação	Percentual de medicamentos e insumos estratégicos controlados por sistema de informação		100,00	0	<input type="checkbox"/> Sem Apuração <input type="text" value="100,00"/>	<input type="text" value="100,00"/>	100,00	Percentual

Descrição da Meta	Indicador para monitoramento e avaliação da meta	Linha-Base	Meta 2021	Unidade de medida - Linha-Base	Resultado do Quadrimestre	% meta alcançada da PAS	Meta Plano(2018-2021)	Unidade de medida - Meta
8. Redução no número de processos judiciais e administrativos referentes à aquisição de medicamentos	Percentual de redução no número de processos judiciais e administrativos referentes à aquisição de medicamentos		50,00	0	<input checked="" type="checkbox"/> Sem Apuração 0,00	0,00	50,00	Percentual
9. Ampliação na oferta de serviços laboratoriais de análises clínicas	Percentual de ampliação na oferta de serviços laboratoriais de análises clínicas		0,00	0	<input type="checkbox"/> Sem Apuração 0,00	0,00	30,00	Proporção
10. Dispositivos de Saúde Mental para atenção integral aos usuários com transtornos mentais	Dispositivos de Saúde Mental para atenção integral aos usuários com transtornos mentais		4	0	<input type="checkbox"/> Sem Apuração 3	75,00	4	Número

OBJETIVO Nº 3.3 - Ampliar e qualificar a atenção hospitalar no município

Descrição da Meta	Indicador para monitoramento e avaliação da meta	Linha-Base	Meta 2021	Unidade de medida - Linha-Base	Resultado do Quadrimestre	% meta alcançada da PAS	Meta Plano(2018-2021)	Unidade de medida - Meta
1. Doenças e agravos de notificação compulsória, ocorridos no hospital, investigados	percentual de doenças e agravos de notificação compulsória, ocorridos no hospital, investigadas		0,00	0	<input type="checkbox"/> Sem Apuração <input type="text" value="85,00"/>	<input type="text" value="0,00"/>	100,00	Percentual
2. Leitos hospitalares existentes credenciados	Proporção de leitos hospitalares existentes credenciados		0,00	0	<input checked="" type="checkbox"/> Sem Apuração <input type="text" value="0,00"/>	<input type="text" value="0,00"/>	100,00	Proporção
3. Número de leitos de saúde mental em hospital geral	Leitos de saúde mental implantados em hospital geral com recursos do município		2	0	<input type="checkbox"/> Sem Apuração <input type="text" value="2"/>	<input type="text" value="100,00"/>	2	Número
4. Redução da mortalidade materna	Percentual de redução da mortalidade materna		0,00	0	<input type="checkbox"/> Sem Apuração <input type="text" value="0,00"/>	<input type="text" value="0,00"/>	50,00	Percentual

Descrição da Meta	Indicador para monitoramento e avaliação da meta	Linha-Base	Meta 2021	Unidade de medida - Linha-Base		Resultado do Quadrimestre	% meta alcançada da PAS	Meta Plano(2018-2021)	Unidade de medida - Meta
5. Proporção de redução na mortalidade neonatal por causas evitáveis	Percentual de redução da mortalidade neonatal por causas evitáveis			50,00	0	<input type="checkbox"/> Sem Apuração <input type="text" value="0,00"/>	<input type="text" value="0,00"/>	50,00	Percentual
6. Neonatos, nascidos no Hospital Municipal, recebendo a aplicação das primeiras doses de BCG e Hepatite B na maternidade	Percentual de neonatos nascidos no hospital municipal recebendo a aplicação das primeiras doses de BCG e Hep C na maternidade			100,00	0	<input type="checkbox"/> Sem Apuração <input type="text" value="85,70"/>	<input type="text" value="85,70"/>	100,00	Percentual
7. Gestantes com garantia do acompanhante na maternidade	Percentual de gestantes com garantia de acompanhante na maternidade			100,00	0	<input type="checkbox"/> Sem Apuração <input type="text" value="100,00"/>	<input type="text" value="100,00"/>	100,00	Percentual

Descrição da Meta	Indicador para monitoramento e avaliação da meta	Linha-Base	Meta 2021	Unidade de medida - Linha-Base	Resultado do Quadrimestre	% meta alcançada da PAS	Meta Plano(2018-2021)	Unidade de medida - Meta
8. Equipes da maternidade capacitadas e sensibilizadas para a implantação/implementação das diretrizes do parto humanizado	Proporção de equipes da maternidade capacitadas e sensibilizadas para a implantação /implementação das diretrizes do parto humanizado			100,00 0	<input type="checkbox"/> Sem Apuração <input type="text" value="0,00"/>	<input type="text" value="0,00"/>	100,00	Percentual
9. Proporção de laqueadura tubária e vasectomias, encaminhadas exclusivamente por meio de processo do Programa de planejamento familiar	Proporção de cirurgias de laqueadura tubária e vasectomias, encaminhadas exclusivamente por meio de processo do Programa de Planejamento Familiar			100,00 0	<input type="checkbox"/> Sem Apuração <input type="text" value="100,00"/>	<input type="text" value="100,00"/>	100,00	Percentual

Descrição da Meta	Indicador para monitoramento e avaliação da meta	Linha-Base	Meta 2021	Unidade de medida - Linha-Base	Resultado do Quadrimestre	% meta alcançada da PAS	Meta Plano(2018-2021)	Unidade de medida - Meta	
10. Infecção hospitalar dentro dos limites toleráveis	Taxa de infecção hospitalar		Percentual	5,00	Percentual	<input type="checkbox"/> Sem Apuração 0,62	12,40	5,00	Percentual
11. Ocupação hospitalar ideal	Taxa de ocupação hospitalar			95,00	0	<input type="checkbox"/> Sem Apuração 61,12	64,34	80,00	Percentual
12. Serviço de hemodiálise hospitalar reativado	Serviço de hemodiálise hospitalar reativado			1	0	<input type="checkbox"/> Sem Apuração 1	100,00	1	Número
13. Serviço de Tomografia reativado	Serviço de tomografia reativado			1	0	<input type="checkbox"/> Sem Apuração 1	100,00	1	Número

OBJETIVO Nº 3.4 - Ampliar e qualificar a atenção à saúde nas urgências e emergências

Descrição da Meta	Indicador para monitoramento e avaliação da meta	Linha-Base	Meta 2021	Unidade de medida - Linha-Base	Resultado do Quadrimestre	% meta alcançada da PAS	Meta Plano(2018-2021)	Unidade de medida - Meta
1. Atendimentos aos chamados e agendamentos para assistência móvel	Proporção de atendimento aos chamados e agendamentos para assistência móvel		100,00	0	<input type="checkbox"/> Sem Apuração 100,00	100,00	100,00	Percentual
2. Municípios em situação de urgência /emergência assistidos adequadamente no Pronto Socorro ou UPA	Proporção municípios em situação de urgência/emergência assistidos adequadamente no Pronto Socorro ou UPA		100,00	0	<input type="checkbox"/> Sem Apuração 100,00	100,00	100,00	Proporção
3. Vítimas de acidentes com material biológico assistidas dentro do protocolo de urgência e referenciadas para o atendimento secundário	Proporção de vítimas de acidentes com material biológico assistidas dentro do protocolo de urgência e referenciadas para o atendimento secundário		100,00	0	<input type="checkbox"/> Sem Apuração 100,00	100,00	100,00	Percentual

OBJETIVO Nº 3.5 - Aquisição de bens e serviços para o enfrentamento de situações de emergência em Saúde Pública

Descrição da Meta	Indicador para monitoramento e avaliação da meta	Linha-Base	Meta 2021	Unidade de medida - Linha-Base	Resultado do Quadrimestre	% meta alcançada da PAS	Meta Plano(2018-2021)	Unidade de medida - Meta
1. reduzir a incidência da doença	Taxa de incidência de casos novos para cada 100 mil habitantes/ avaliada a cada 2 semanas epidemiológicas		0,20	0	<input type="checkbox"/> Sem Apuração 30,00	999,99	0,20	Taxa

DIRETRIZ Nº 4 - FORTALECER A GESTÃO DO SUS, DE MODO A MELHORAR E APERFEIÇOAR A CAPACIDADE RESOLUTIVA DAS AÇÕES E SERVIÇOS PRESTADOS À POPULAÇÃO

OBJETIVO Nº 4.1 - Promover a adequação e manutenção do quadro de profissionais, garantindo a qualificação, valorização dos profissionais e democratização das relações de trabalho

Descrição da Meta	Indicador para monitoramento e avaliação da meta	Linha-Base	Meta 2021	Unidade de medida - Linha-Base	Resultado do Quadrimestre	% meta alcançada da PAS	Meta Plano(2018-2021)	Unidade de medida - Meta
1. Necessidades mínimas de profissionais nos serviços de saúde atendidas	Proporção de profissionais necessários para atender às necessidades mínimas dos serviços de saúde	Proporção	100,00	Proporção	<input type="checkbox"/> Sem Apuração <input type="text" value="100,00"/>	<input type="text" value="100,00"/>	100,00	Proporção
2. Viabilizar o pagamento de vencimentos e demais direitos pecuniários de 100% dos agentes públicos	proporção de servidores com vencimentos e direitos pecuniários pagos em relação ao total de servidores	Proporção	100,00	Proporção	<input type="checkbox"/> Sem Apuração <input type="text" value="100,00"/>	<input type="text" value="100,00"/>	100,00	Proporção

OBJETIVO Nº 4.2 - Fortalecer a cultura do planejamento na secretaria de Saúde, contribuindo para a maior resolubilidade e qualidade da gestão

Descrição da Meta	Indicador para monitoramento e avaliação da meta	Linha-Base	Meta 2021	Unidade de medida - Linha-Base	Resultado do Quadrimestre	% meta alcançada da PAS	Meta Plano(2018-2021)	Unidade de medida - Meta
1. Instrumentos de planejamento do SUS apresentados em tempo oportuno	Proporção dos instrumentos de planejamento do SUS apresentados em tempo oportuno	Proporção	100,00	Proporção	<input type="checkbox"/> Sem Apuração <input type="text" value="100,00"/>	<input type="text" value="100,00"/>	100,00	Proporção

OBJETIVO Nº 4.3 - Fortalecimento da Política de Gestão Estratégica e Participativa com vistas à promoção da equidade e participação social

Descrição da Meta	Indicador para monitoramento e avaliação da meta	Linha-Base	Meta 2021	Unidade de medida - Linha-Base	Resultado do Quadrimestre	% meta alcançada da PAS	Meta Plano(2018-2021)	Unidade de medida - Meta
1. Demandas judiciais, de órgãos de controle interno e externos e administrativas internas e externas encaminhadas à SEMUSA, com parecer jurídico	Proporção de demandas judiciais, de órgãos de controle interno e externos e administrativas internas e externas encaminhadas à SEMUSA, com análise e orientação jurídica para subsidiar decisão do secretário de saúde	Proporção	100,00	Proporção	<input type="checkbox"/> Sem Apuração 100,00	100,00	100,00	Proporção
2. Encaminhamentos da ouvidoria respondidos aos usuários em tempo oportuno	Percentual de encaminhamentos da ouvidoria respondidos aos usuários em tempo oportuno	Número	100,00	Número	<input type="checkbox"/> Sem Apuração 100,00	100,00	100,00	Proporção
3. Ações de educação Permanente planejadas regionalmente e localmente executadas	Proporção das ações de educação Permanente planejadas regionalmente e localmente executadas	Proporção	100,00	Proporção	<input type="checkbox"/> Sem Apuração 100,00	100,00	100,00	Proporção

OBJETIVO Nº 4.4 - Fortalecer a capacidade de governança regional e estadual do SUS

Descrição da Meta	Indicador para monitoramento e avaliação da meta	Linha-Base	Meta 2021	Unidade de medida - Linha-Base	Resultado do Quadrimestre	% meta alcançada da PAS	Meta Plano(2018-2021)	Unidade de medida - Meta
1. Participação efetiva em 100% das instâncias de governança Regional do SUS	Proporção de instâncias de governança Regional do SUS, com participação efetiva de representantes e em funcionamento	Proporção	100,00	Proporção	<input checked="" type="checkbox"/> Sem Apuração 0,00	0,00	100,00	Proporção
2. proporção de repasses pactuados para a manutenção do CISBALI e demais consórcios de saúde em que o município é participantes transferidos	100% dos repasses pactuados para a manutenção do CISBALI e demais consórcios de saúde em que o município é participante transferidos	Percentual	100,00	Percentual	<input type="checkbox"/> Sem Apuração 50,00	50,00	100,00	Percentual

OBJETIVO Nº 4.5 - Garantir as condições estruturais, equipamentos e insumos necessários para o pleno funcionamento da rede de saúde

Descrição da Meta	Indicador para monitoramento e avaliação da meta	Linha-Base	Meta 2021	Unidade de medida - Linha-Base	Resultado do Quadrimestre	% meta alcançada da PAS	Meta Plano(2018-2021)	Unidade de medida - Meta
1. Unidades de saúde em prédios próprios	Proporção de unidades de saúde em prédios próprios	Proporção	90,00	Proporção	<input type="checkbox"/> Sem Apuração <input type="text" value="75,00"/>	<input type="text" value="83,33"/>	90,00	Proporção
2. Insumos de uso comum com estoque controlado adequadamente de forma a manter estoque mínimo para que não ocorra desabastecimento	Proporção de insumos de uso comum controlado adequadamente de forma a manter estoque mínimo para que não ocorra desabastecimento	Proporção	100,00	Proporção	<input type="checkbox"/> Sem Apuração <input type="text" value="100,00"/>	<input type="text" value="100,00"/>	100,00	Proporção
3. Licitação dos pedidos de compra requeridos para a manutenção da rede de saúde em até 180 dias a contar da solicitação	Proporção de pedidos de compra requeridos para manutenção da rede de saúde em até 180 dias a contar da solicitação, licitados	Percentual	70,00	Percentual	<input checked="" type="checkbox"/> Sem Apuração <input type="text" value="0,00"/>	<input type="text" value="0,00"/>	70,00	Proporção

Descrição da Meta	Indicador para monitoramento e avaliação da meta	Linha-Base	Meta 2021	Unidade de medida - Linha-Base	Resultado do Quadrimestre	% meta alcançada da PAS	Meta Plano(2018-2021)	Unidade de medida - Meta	
4. Unidades de saúde com manutenção predial programada e emergencial	Proporção de unidades de saúde com manutenção predial programada e emergencial		Proporção	100,00	Proporção	<input type="checkbox"/> Sem Apuração 0,00	0,00	100,00	Proporção
5. Disponibilidade de assistência técnica contemplando 100% dos equipamentos médicos, odontológicos e de refrigeração	Proporção de equipamentos médicos, odontológicos e de refrigeração com disponibilidade de assistência técnica		Proporção	100,00	Proporção	<input type="checkbox"/> Sem Apuração 0,00	0,00	100,00	Proporção
6. Unidades de saúde com prontuário eletrônico implantado	Proporção de unidades de saúde com prontuário eletrônico implantado		Proporção	100,00	Proporção	<input type="checkbox"/> Sem Apuração 70,00	70,00	100,00	Proporção

Descrição da Meta	Indicador para monitoramento e avaliação da meta	Linha-Base	Meta 2021	Unidade de medida - Linha-Base	Resultado do Quadrimestre	% meta alcançada da PAS	Meta Plano(2018-2021)	Unidade de medida - Meta	
7. Frota de veículos em número suficiente e condições adequadas para atender a 100% das demandas da SEMUSA com expediente, visitas domiciliares, fiscalizações distribuição de insumos, transporte de servidores para cursos, capacitações e reuniões em outros municípios, transporte de pacientes	Proporção de demandas da SEMUSA com expediente, visitas domiciliares, fiscalizações, distribuição de insumos, transporte de servidores para cursos, capacitações e reuniões em outros municípios, transporte de pacientes, atendidas por frota de veículos em número suficiente e condições adequadas para atender as demandas da SEMUSA com expediente; visitas domiciliares; fiscalizações; distribuição de insumos; transporte de servidores para cursos, capacitações reuniões em outros municípios; transporte de pacientes		Proporção	100,00	Proporção	<input checked="" type="checkbox"/> Sem Apuração 0,00	0,00	100,00	Proporção
8. Projetos de emendas parlamentares encaminhados aprovados	proporção de projetos de emendas encaminhados aprovados		Proporção	50,00	Proporção	<input type="checkbox"/> Sem Apuração 100,00	200,00	50,00	Proporção

OBJETIVO N° 4.6 - Implementar a regulação, o controle e avaliação e auditoria em saúde como estratégia de utilização adequada e otimização dos recursos investidos em saúde

Descrição da Meta	Indicador para monitoramento e avaliação da meta	Linha-Base	Meta 2021	Unidade de medida - Linha-Base	Resultado do Quadrimestre	% meta alcançada da PAS	Meta Plano(2018-2021)	Unidade de medida - Meta
1. Procedimentos com protocolos e referências estabelecidos	proporção de procedimentos, com protocolos e referências estabelecidas	Proporção	100,00	Proporção	<input type="checkbox"/> Sem Apuração <input type="text" value="80,00"/>	<input type="text" value="80,00"/>	100,00	Proporção
2. PPI revisada	Número de revisão anual da PPI	Número	1	Número	<input type="checkbox"/> Sem Apuração <input type="text" value="0"/>	<input type="text" value="0,00"/>	1	Número
3. Procedimentos solicitados com frequência e não disponíveis na rede SUS contratualizados	Proporção de procedimentos solicitados com frequência e não disponíveis na rede SUS contratualizados	Proporção	60,00	Proporção	<input checked="" type="checkbox"/> Sem Apuração <input type="text" value="0,00"/>	<input type="text" value="0,00"/>	70,00	Proporção

Descrição da Meta	Indicador para monitoramento e avaliação da meta	Linha-Base	Meta 2021	Unidade de medida - Linha-Base	Resultado do Quadrimestre	% meta alcançada da PAS	Meta Plano(2018-2021)	Unidade de medida - Meta
4. Serviços prestados pelo SUS municipal submetidos a controle e avaliação	proporção de serviços prestados pelo SUS municipal submetidos a controle e avaliação	Proporção	100,00	Proporção	<input type="checkbox"/> Sem Apuração <input type="text" value="0,00"/>	<input type="text" value="0,00"/>	100,00	Proporção
5. Serviços prestadores do SUS municipal identificados com inconsistências ou irregularidades auditados	Proporção de serviços prestadores do SUS municipal identificados com inconsistências ou irregularidades, submetidos à auditoria	Proporção	100,00	Proporção	<input type="checkbox"/> Sem Apuração <input type="text" value="0,00"/>	<input type="text" value="0,00"/>	100,00	Proporção

8. INDICADORES DE PACTUAÇÃO INTERFEDERATIVA



INDICADOR	META	1ºQ	2ºQ	3º Q
Indicadores para Monitoramento no âmbito Nacional				
Indicador 1: Mortalidade Prematura (30 a 69 anos) pelo conjunto das 4 principais DCNT doenças do aparelho circulatório, câncer, diabetes e doenças respiratórias crônicas (Taxa de Mortalidade ou Número de Óbitos se população com 100 mil ou mais ou população com menos de 100 mil).	312/ 100 mil	61,55/ 100 mil	218,78/ 100 mil	328,17/ 100 mil
Indicador 2: Proporção de óbitos de Mulheres em Idade Fértil (10 a 49 anos) investigados.	80%	83,78%	85,14%	79,57%
Indicador 3: Proporção de registro de Óbitos com Causa Básica Definida.	90%	96%	96,26%	94%
Indicador 4: Proporção de vacinas selecionadas do Calendário Nacional de Vacinação para crianças menores de dois anos de idade – Pentavalente (3ª dose), Pneumocócica 10-valente (2ª dose), Poliomielite (3ª dose) e Tríplice viral (1ª dose) – com cobertura vacinal preconizada.	25%	0	0	0
Indicador 5: Proporção de casos de Doenças de Notificação Compulsória Imediata (DNCI) encerrados em até 60 dias após notificação.	100%	Não houve caso notificado	100%	100%



INDICADOR	META	1ºQ	2ºQ	3ºQ
Indicador 6: Proporção de cura dos casos novos de Hanseníase diagnosticados nos anos das coortes.	80%	66,7%	75%	85,71%
Indicador 8: Número de casos novos de Sífilis Congênita em menores de um ano de idade.	20	15	33	43
Indicador 9: Número de casos novos de AIDS em menores de 5 anos.	0	0	0	0
Indicador 10: Proporção de análises realizadas em amostras de água para consumo humano quanto aos parâmetros coliformes totais, cloro residual livre e turbidez.	49%	68,75%	62,6%	
Indicador 11: Razão de exames Citopatológicos do colo do útero em mulheres de 25 a 64 anos na população residente de determinado local e a população da mesma faixa etária.	0,30	0,099	0,72	0,18
Indicador 12: Razão de exames de Mamografia de rastreamento realizados em mulheres de 50 a 69 anos na população residente de determinado local e população da mesma faixa etária.	0,12	0,013	0,011	0,02
Indicador 13: Proporção de Parto Normal no SUS e na saúde suplementar.	35%	33%	33,95%	32,4%



INDICADOR	META	1ºQ	2ºQ	3ºQ
Indicador 14:				
Proporção de Gravidez na Adolescência entre as faixas etárias de 10 a 19 anos.	12%	11,43%	10,83%	12,2%
Indicador 15:				
Taxa de Mortalidade Infantil.	10/ mil	14,3/ mil	14,33/ mil	12,0/ mil
Indicador 16:				
Número de Óbitos Maternos em determinado período e local de residência.	1	1	2	3
Indicador 17:				
Cobertura populacional estimada pelas equipes de Atenção Básica.	70%	54,7%	54,7%	54,7%
Indicador 18:				
Cobertura de acompanhamento das condicionalidades de Saúde do Programa Bolsa Família (PBF).	50%	15,14%	27,07%	38,2%
Indicador 19:				
Cobertura populacional estimada de Saúde Bucal na Atenção Básica.	50%	25,49%	29,57%	29,57%
Indicador 21:				
Ações de matriciamento sistemático realizadas por CAPS com equipes de Atenção Básica.	100%	100%	100%	100%
Indicador 22:				
Número de ciclos que atingiram mínimo de 80% de cobertura de imóveis visitados para controle vetorial da dengue.	4	2	2	
Indicador 23:				
Proporção de preenchimento do campo "ocupação" nas notificações de agravos relacionados ao trabalho.	100%	14,8%	95%	94,7%



Indicadores para Monitoramento no âmbito do Estado do Rio de Janeiro 2021

INDICADORES	Meta	1ºQ	2ºQ	3ºQ
Indicador 24:				
Proporção de Notificações de Violência Interpessoal e Autoprovocada com o campo raça/cor preenchido com informação válida.	85%	76,6%	77,83%	77,4%
Indicador 25:				
Municípios com ouvidoria implantada.	1	1	1	1
Indicador 26:				
Proporção de óbitos maternos investigados.	85%	100%	100%	100%
Indicador 27:				
Proporção de óbitos infantis e fetais investigados.	80%	79%	90,32%	84,2%
Indicador 28:				
Percentual de casos notificados com ANTI-HCV Reagente que realizaram exame de HCV-RNA.	80%	100%	100%	100%



Indicadores para Monitoramento no âmbito do Estado do Rio de Janeiro 2021

INDICADORES	Meta	1ºQ	2ºQ	3ºQ
Indicador 29:				
Proporção de exame ANTI-HIV realizado entre os casos novos de Tuberculose.	80%	77,2%	86,11%	87,5%
Indicador 30:				
Proporção de Cura de casos novos de Tuberculose Pulmonar Bacilífera.	70%	77,7%	80,76%	78,75%
Indicador 31:				
Proporção de Nascidos Vivos de mães com sete ou mais consultas de pré-natal.	65%	59,74%	59%	58%
Indicador 32:				
Percentual de Indivíduos com 13 anos ou mais com primeiro CD4+ acima de 350 cels/ml.	45%	47,37%	80,21%	52,4%
Indicador 33:				
Proporção de animais vacinados na campanha de Vacinação Antirrábica.	80%	0	0	
Indicador 34:				
Cobertura de Centros de Atenção Psicossocial.	1,17	0,64	0,64	0,64



**A ser apresentado pelo Fundo Municipal de Saúde,
em documento próprio.**

9. EXECUÇÃO ORÇAMENTÁRIA E FINANCEIRA



10. AUDITORIAS

Não há informações cadastradas para o período das Auditorias.

Fonte: Sistema Nacional de Auditoria do SUS (SISAUD-SUS)

Data da consulta: 13/01/2022.



11. ANÁLISES E CONSIDERAÇÕES GERAIS



- ▶ Na análise dos dados do RDQA, pode-se destacar que ocorreu um declínio importante no número de casos e de óbitos por Covid-19, bem como o aumento progressivo da cobertura vacinal contra a doença. A partir de novembro o País começou a registrar casos da nova variante Omicron, variante esta com alta taxa de transmissibilidade, o que deflagrou novo alerta para o sistema de saúde se organizar para um possível novo aumento de casos.
- ▶ Outro destaque se refere à migração dos dados de produção para a base do E-SUS. A elaboração do relatório permitiu verificar uma grande falha nos dados de produção da Atenção Básica, fato que deflagrou uma ação de revisão dos dados e atualização do E-SUS.

