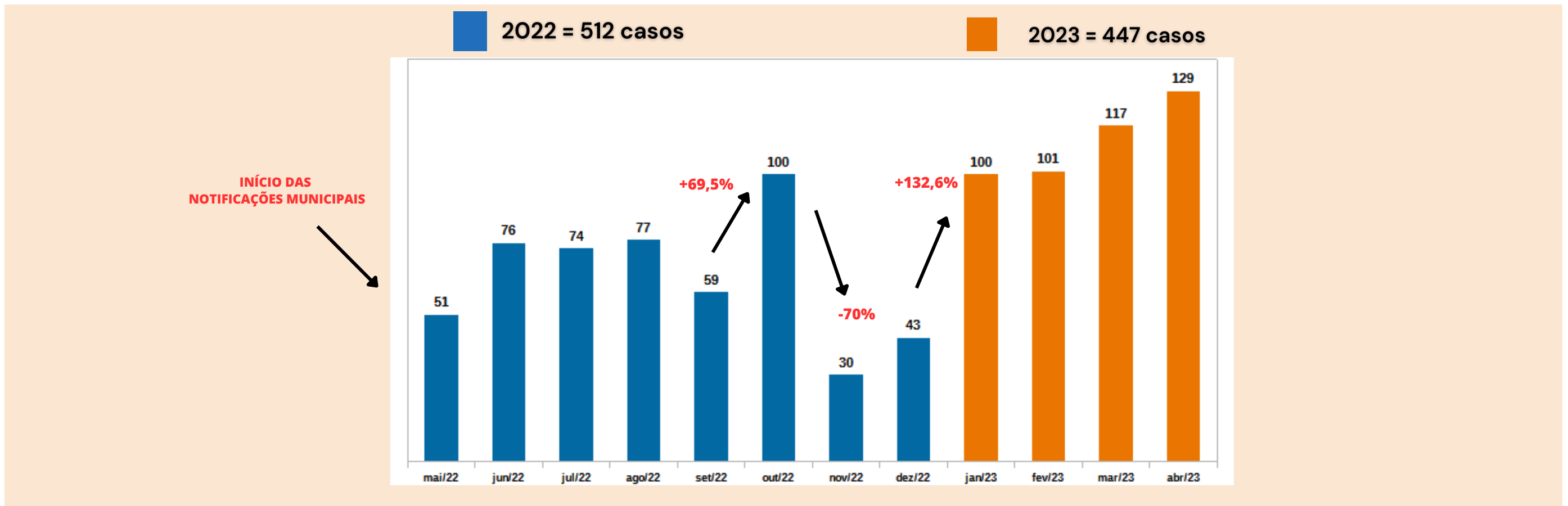


ANÁLISE DAS NOTIFICAÇÕES DE ACIDENTES COM MOTOCICLISTA EM RIO DAS OSTRAS 1º QUADRIMESTRE 2023

HISTÓRICO DAS NOTIFICAÇÕES DE ACIDENTES DE MOTOCICLISTAS



PERFIL DOS ACIDENTES / PERFIL DAS VÍTIMAS

- 74,3% eram do sexo masculino
- 94,8% são residentes de Rio das Ostras
- 77% das vítimas têm de 20 a 49 anos de idade
- 11% das vítimas eram adolescentes
- 25% dos acidentes ocorreram das 12 as 18 horas
- 45,6 % dos acidentes ocorreram após 00:00
- 50,5% dos acidentes foram sem colisão
- 27 pessoas internadas em estado grave
- 2 óbitos
- 86,5% das notificações são do Pronto Socorro Municipal

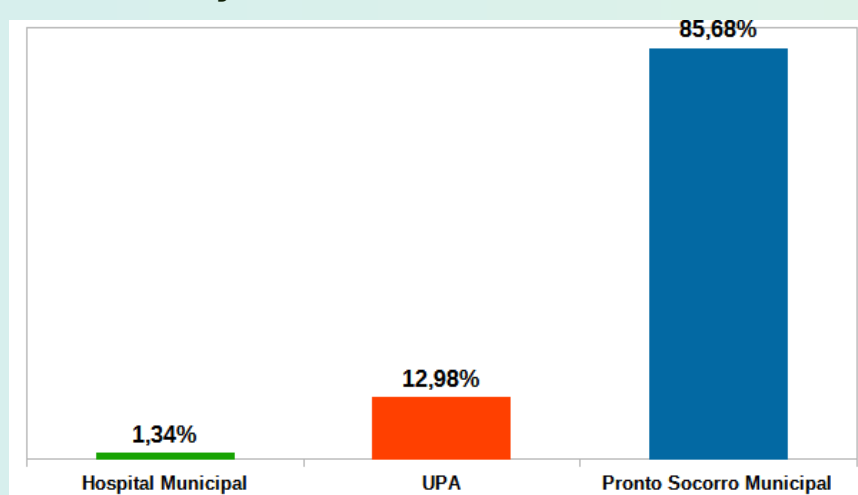


60% do campo "se vítima é condutor", NÃO preenchido;
 76% do campo "presença de álcool/drogas", NÃO preenchido;
 75% do campo "ocupação" NÃO preenchido;
 65% do campo "uso de equipamento de segurança", NÃO preenchido.

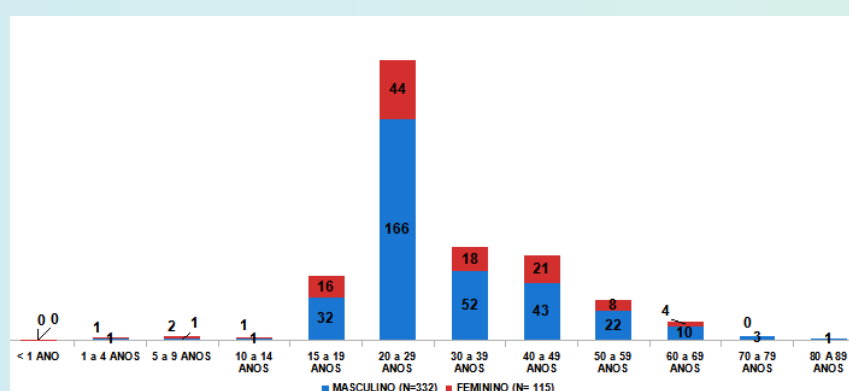


CLASSIFICAÇÃO DA CAUSA DO ACIDENTE SEGUNDO A NOTIFICAÇÃO

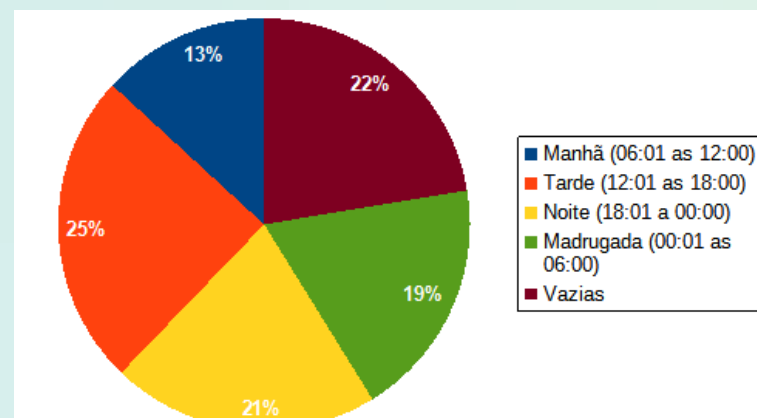
UNIDADES QUE REALIZAM NOTIFICAÇÃO



FAIXA ETÁRIA



FASES DO DIA



Motociclista traumatizado em	nº	%
V20 colisão com um pedestre ou um animal	9	2,01%
V21 colisão com um veículo a pedal	2	0,45%
V22 colisão com um veículo a motor de duas ou três rodas	28	6,26%
V23 colisão com um automóvel (carro), "pick up" ou caminhonete	119	26,62%
V24 colisão com um veículo de transporte pesado ou um ônibus	4	0,89%
V25 colisão com um trem ou um veículo ferroviário	0	0,00%
V26 colisão com outro veículo não-motorizado	2	0,45%
V27 colisão com um objeto fixo ou parado	3	0,67%
V28 um acidente de transporte sem colisão	226	50,56%
V29 em outros acidentes de transporte e em acidentes de transporte não especificados	46	10,51%